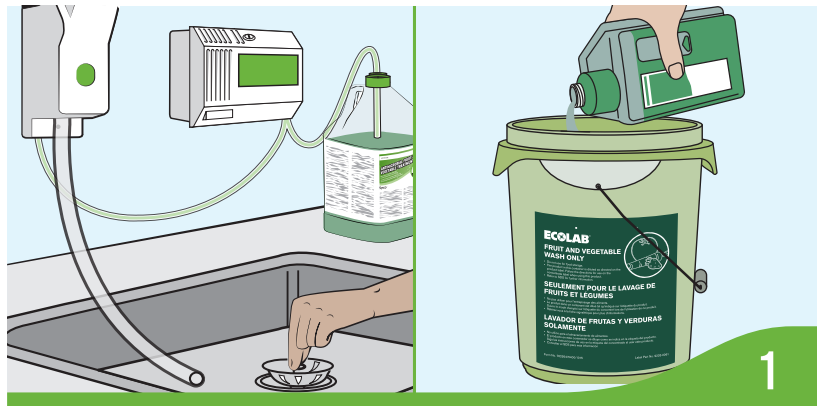


Antimicrobial Fruit & Vegetable Treatment

Tratamiento antimicrobiano para frutas y verduras



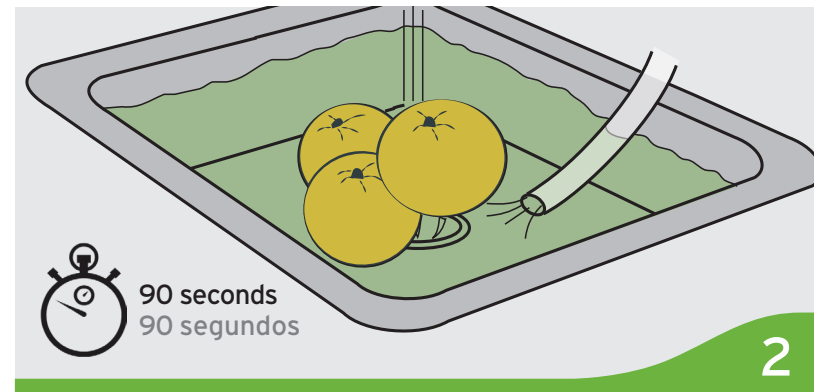
Fill Sink/Bucket Llene la tarja/cubeta

- Clean and sanitize sink and bucket before use.
- Close drain.
- Push and twist button (right) to start dispensing.
- Push and twist button (left) to stop filling.
- Clean and sanitize bucket before use.
- Fill 4 oz reservoir; pour product into bucket.
- Fill bucket up to water line.

DO NOT MIX ANTIMICROBIAL FRUIT & VEGETABLE TREATMENT WITH ANYTHING BUT WATER.

- Limpie y desinfecte la tarja y la cubeta antes de usarlas.
- Cierre el desagüe.
- Presione y gire el botón (a la derecha) para empezar a surtir.
- Presione y gire el botón (a la izquierda) para dejar de llenar.
- Limpie y desinfecte la cubeta antes de usarla.
- Llene el depósito de 4 onzas; vierta el producto en la cubeta.
- Llene la cubeta hasta la línea de agua.

EL TRATAMIENTO ANTIMICROBIANO PARA FRUTAS Y VERDURAS NO DEBE MEZCLARSE CON NADA QUE NO SEA AGUA.



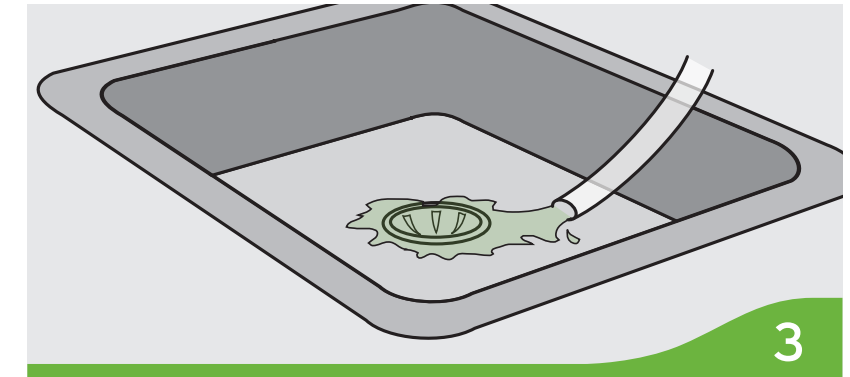
Wash Procedure Procedimiento de lavado

- Wash and/or brush produce for a minimum of 90 seconds of contact time with the wash water.
- Remove produce from sink/bucket, drain produce thoroughly and allow to air dry.

USABLE ON BOTH WHOLE AND FRESH CUT PRODUCE. NO RINSE REQUIRED.

- Lave y/o cepille las frutas y verduras durante un mínimo de 90 segundos de tiempo de contacto con el agua de lavado.
- Saque las frutas y verduras de la tarja/cubeta, escúrralas bien y déjelas secar al aire.

SE PUEDE USAR TANTO EN FRUTAS Y VERDURAS ENTERAS COMO RECIÉN CORTADAS. NO REQUIERE ENJUAGUE.



Refresh Renovar

- Drain and refill as needed

- Vacíe y vuelva a llenar según sea necesario.

Product Concentration Verification

Periodically check wash solution for proper concentration of Antimicrobial Fruit/Vegetable Treatment use solution. Use test strip or test kit supplied. See test strip packaging or test kit Antimicrobial Fruit & Vegetable Treatment instruction card for color chart and use directions. Consult your Ecolab specialists or product label for specific directions.

Verificación de la concentración del producto

Revise periódicamente la solución de lavado para verificar la correcta concentración del Tratamiento antimicrobiano para frutas y verduras. Use una tira de prueba o el kit de prueba suministrado. Consulte la gráfica de colores y las instrucciones de uso en el empaque de la tira de prueba o en el instructivo del kit de prueba del Tratamiento antimicrobiano para frutas y verduras. Consulte a sus especialistas de Ecolab o la etiqueta del producto para obtener instrucciones específicas.

Recommended concentration of product in solution are:

La concentración recomendada del producto en la solución es:

Dilution Ratio:
oz/gal water: 0.75–1.00
mL/L water: 5.8–7.8

Parts Concentrate: Parts Water
1:170–1:128

Proporción de dilución:
oz/gal de agua: 0.75–1.00
ml/l de agua: 5.8–7.8

Partes de concentrado:
Partes de agua 1:170–1:128

Test Strip Color Chart Gráfica de colores para la tira de prueba

